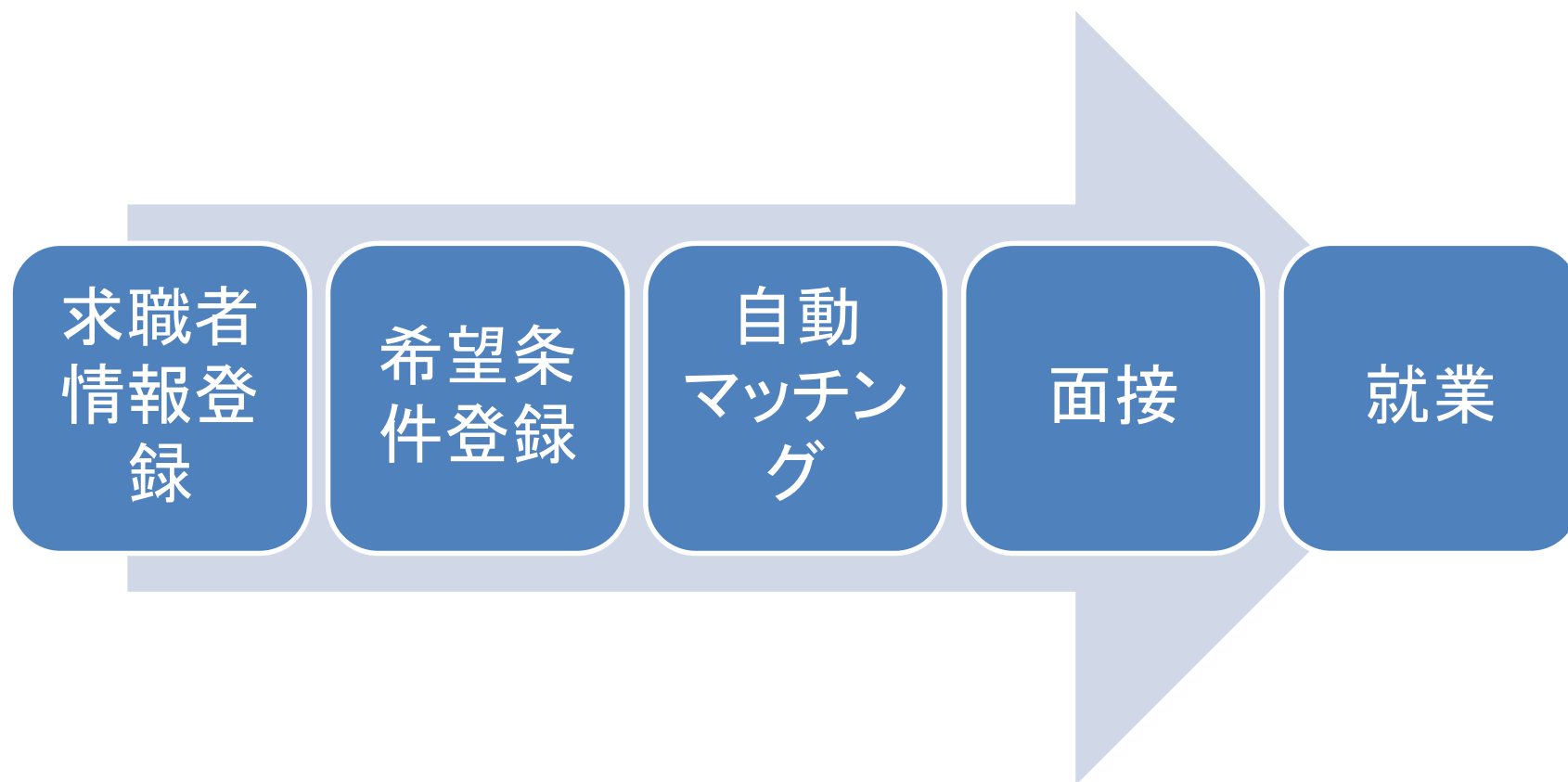


求職者用

e ナースセンターつかい方ガイド

新規インターネット登録
プロフィール登録・変更
求職情報登録
有効期限更新
求職票複写
求人情報検索

e ナースセンターご利用の流れ





①福岡県看護協会のHPを開く

お知らせ

表示	位置より	教育研修	就業求人情報	県民の皆様へ
2020年05月08日	協会より	医療従事者の感染防止【4/30-5/11】		
2020年05月06日	協会より	福岡県ウェブサイトリニューアルに関するお知らせ		
2020年05月08日	協会より	【看護職の方へ】求職登録サイトの活用について		
2020年05月08日	教育研修	2021年度「看護-実践力」認定看護教育課程修習者について		
2020年05月07日	資格安全	福岡県ウェブサイトリニューアルに伴う会員登録システムへの移行に関するお知らせ		
2020年05月01日	協会より	「e-ナースセンター」併設「e-ナースセンターサポート」を運用開始のお知らせ		
2020年04月30日	協会より	「看護職の方へ」求職登録サイトの活用について		
2020年04月29日	協会より	「県民の皆様へ」求職登録サイトの活用について		

令和2年度公益社団法人 福岡県看護協会

教育研修計画

研修申込書 | 証明書発行方法
詳細のお申し込みはこちら

e-ナースセンター

キャリアナース

転職代行求職サポートサービス

施設用WEB

専任の専任スタッフが看護職のお仕事探しを応援!

求職登録サイト 看護職の方 | 人材求むサイト 求人施設の方

求職登録サイト 求職職の方のお申し込みはこちら

e-ナースセンター

どどけるん

②求職登録サイト「e-ナースセンター」をクリック



③「求職者(看護職)の方」より「ご登録・ログイン」をクリック

都道府県看護協会による無料職業紹介事業

e ナースセンター
e nurse center

求職者(看護職)の方のご登録(無料)はこちらから

求人掲載の方

ご登録・ログイン

- ご利用方法(求職の仕方)
- よくあるご質問
- お知らせ
- お問い合わせ

ナースセンターは看護職のキャリアを支援します。

○ ナースセンターとは

<p>希望する勤務地から探せます</p> <p>全国の求人から希望する勤務地を探せます。</p> <p>地図検索へ</p>	<p>ライフスタイルに合った求人が探せます</p> <p>勤務地や待遇(フルタイム、短期勤務)など、希望する条件に合わせた求人を簡単に検索できます。</p> <p>求人検索へ</p>	<p>希望に合った求人を紹介します</p> <p>登録条件から求人情報とマッチングを行い、希望に合った求人をメールでご案内します。</p> <p>ご利用方法へ</p>	<p>就業、再就業を支援します!</p> <p>ナースセンターでは再就業支援研修や体験研修、施設見学等を行っています。登録すると最新情報が閲覧できます。</p> <p>ナースセンター一覧</p>
---	---	---	---

ご登録・ログイン

④「ご登録・ログイン」画面が表示される

IDをお持ちの方	IDをお持ちでない方
利用登録済みの方は、こちらからログインしてください。	eナースセンターをご利用いただくには無料の利用者登録が必要です。 利用者登録していただくと、さまざまなサポートが受けられます。
<input type="text" value="ユーザID"/>	
<input type="text" value="パスワード"/>	
<input type="checkbox"/> ログインしたままにする	
<input type="button" value="ログイン"/>	
ID・パスワードを忘れた方	

求職者(看護職)の方のご登録

⑤「求職者(看護職)の方のご登録」をクリック

求職者（看護職）の方 TOP

求職者（看護職）ID申請

⑥「求職者（看護職）ID申請」画面が表示される

「ナースセンター」へようこそ

下記内容を入力いただいた後に、あなたのメールアドレスにご登録確認のためのID申請メールを送信します。
ご登録確認のメールを受信したらメールに書かれているプロフィール登録ページにアクセスしてください。

※ご注意

送信したID申請メールが、迷惑メールとして認識される場合があります。
迷惑メールの設定にて、以下のドメインを「受信リスト」に追加してください。

当システムでは、メールアドレスをユーザーIDとしております。メールアドレスをお持ちでない場合、画面下をご参照の上、ナースセンターへ直接ご依頼ください。
メールアドレスをお持ちの方は、以下のフォームからユーザー登録ができます。

メールアドレス	<input type="text"/>	例) <small>example@nurses-center.nsk</small> ご連絡先メールアドレスを入力してください
メールアドレス再入力	<input type="text"/>	
メールアドレス種別	<input checked="" type="radio"/> PC <input type="radio"/> 携帯	
氏名	<input type="text"/>	例) 看護 花子 姓と名の順に全角を入力してください
氏名フリガナ	<input type="text"/>	例) カンゴ 花子コ 姓と名の順に全角を入力してください
住所地都道府県	<input type="text" value="選択してください"/>	お住まいの都道府県を一覧から選択してください
電話番号	<input type="text"/>	例) 0357782000 ご連絡の電話番号は、ハイフン(-)を付せずに入力してください

⑦必須項目をすべて入力

確認

⑧「確認」をクリック

ご依頼先ナースセンターは、お住まいの都道府県から選択し電話にてご依頼ください。
受付時間：月～金 AM9：30～PM4：00（祝祭日を除く）

選択してください

選択してください

電話番号

Fax番号

住所

求職者（看護職）の方 TOP

ご登録・ログイン

ご利用方法（求職の流れ）

よくあるご質問

お知らせ

求職者（看護職）ID申請確認

⑨「求職者（看護職）ID申請確認」画面が表示される

⑩入力内容の確認

メールアドレス

メールアドレス種別

PC

氏名

氏名フリガナ

住所地都道府県

電話番号

上記メールアドレスへプロフィール登録ページのURLを送信致します。

戻る

送信

⑪入力内容の修正がある場合、
「戻る」をクリック
⇒[求職者（看護職）ID申請]に戻る
⇒入力修正

⑫入力内容よければ
「送信」をクリック

求職者（看護職）の方 TOP

ご登録・ログ

求職者（看護職）ID申請完了

⑬「求職者（看護職）ID申請完了」
画面が表示される

⑭申請完了

ご登録のメールアドレスへプロフィール登録ページのURLを送信しました。
ご登録は、まだ完了していません。
引き続き、届いたメールからプロフィールの登録をお願い致します。

30分以上メールが届かない場合は、下記ナースセンターまでご連絡ください。

電話

トップへ

ログイン画面に戻る時は
こちらから

⑮登録メールアドレスへ
本登録用のURLが記載
されたメールが届く

* 30分以上メールが届かない場合

再度申請手続きを行ってください。
再申請後にもメールが届かない場合は、
ナースセンターまでご連絡ください。

⑩届いたメールに記載されたURLをクリック



求職者 (看護職) 利用基本条件

e ナースセンター ご利用基本条件

中央ナースセンター
都道府県ナースセンター

e ナースセンターの提供するサービスの利用に際しては、
す。) についてお読み頂き、ご承諾の上でご利用をお願い

第1条 (e ナースセンター)

「e ナースセンター」とは、公益社団法人日本看護協会
下、あわせて「ナースセンター」といいます。) が Web
です。

本サービスは、医療施設等の求人活動ならびに保健師、
提供されています。

< トップへ

基本条件に同意 >

⑪[求職者(看護職)利用基本条件]
画面が表示される

e ナースセンターご利用基本条件に
同意される場合は「基本条件に同
意」をクリック

* 同意いただけない場合は、次の手続き
に進むことが出来ません

求職者（登録済）の方 TOP

プロフィール登録

⑱ [プロフィール登録]画面が表示される

1. 求職者情報の公開について
 - ・「希望する」を選択すると求人施設に以下の項目を公開します。
 - 求職者情報公開の範囲
 - ・求人施設は公開された情報を見たと、メッセージを送信します。
2. 応募時の情報公開について
 - ・求人票に「システム応募」或いは、「紹介応募」を行うと求人施設に以下の情報を公開します。
 - 応募時に求人施設へ公開する個人情報
 - ・応募の取消、或いは採否決定後10日を経過すると公開された情報を非公開にします。
3. 自動マッチングメール設定について
 - ・自動マッチング通知メールは、あなたの希望条件と一致した求人票の一覧について、週一回お知らせするメールです。
 - ・「自動マッチング通知メールを受け付ける」を選択すると、希望条件と一致する求人票がある場合、メールアドレスへ自動マッチング通知メールを送信します。
 - ・表示する求人一覧に変更が無い場合でも、自動マッチング通知メールを送信します。
 - 自動マッチングの条件
 - ・登録した希望資格、雇用形態、希望勤務地または住所が都道府県の範囲で、マッチングした求人一覧をポータル画面に表示します。

基本情報

パスワード (必須) 8~20桁で、英小文字と数字、または「-」「_」が1種類できます

パスワード再入力 (必須) 8~20桁で、英小文字と数字、または「-」「_」が1種類できます

秘密の質問 (必須)

省略

⑲ 必須項目をすべて
入力

⑳ 「登録」をクリック

登録 >

②1 タイトルバー
をクリックすると
入力項目の表
示、非表示を切
り替えができる

+ 開く 居住県以外の求人をご希望の方は、登録ナースセンターを追加してください

- 閉じる 看護経験の有無と、「あり」の方は経験年数と職歴を登録してください

看護経験 必須 なし あり
看護経験の有無を選択してください

職種別 看護経験年数	保健師	<input type="text"/> 年 <input type="text"/> ヶ月	退職年月	西暦	<input type="text"/> 年 <input type="text"/> 月
	助産師	<input type="text"/> 年 <input type="text"/> ヶ月	退職年月	西暦	<input type="text"/> 年 <input type="text"/> 月
	看護師	<input type="text"/> 年 <input type="text"/> ヶ月	退職年月	西暦	<input type="text"/> 年 <input type="text"/> 月
	准看護師	<input type="text"/> 年 <input type="text"/> ヶ月	退職年月	西暦	<input type="text"/> 年 <input type="text"/> 月

各看護職の経験年数（合算）と最終退職年月を入力してください

役職等 経験年数	主任	<input type="text"/> 年
	師長	<input type="text"/> 年
	副看護部長	<input type="text"/> 年
	看護部長	<input type="text"/> 年
	教員	<input type="text"/> 年

役職経験をお持ちの方は、役職の経験年数を入力してください

プロフィール登録

1.求職者情報の公開について

- 「希望する」を選択すると求人施設に以下の項目を公開します。
 - 求職者情報公開の範囲
- 求人施設は公開された情報を見たと、メッセージを送信します。

2.応募時の情報公開について

- 求人票に「システム応募」或いは、「紹介応募」を行うと求人施設に以下の情報を公開します。
 - 応募時に求人施設へ公開する個人情報
- 応募の取消、或いは採否決定後10日を経過すると公開された情報を非公開にします。

3.自動マッチングメール設定について

- 自動マッチング通知メールは、あなたの希望条件と一致した求人票の一覧について、週一回お知らせするメールです。
- 「自動マッチング通知メールを受け付ける」を選択すると、希望条件と一致する求人票がある場合、メールアドレスへ自動マッチング通知メールを送信します。
- 表示する求人一覧に変更が無い場合でも、自動マッチング通知メールを送信します。
 - 自動マッチングの条件
- 登録した希望資格、雇用形態、希望勤務地または住所都道府県の範囲で、マッチングした求人一覧をポータル画面に表示します。

基本情報

パスワード

必須

8~20桁で、英小文字と数字、または「- _ . , /」が利用できます。

パスワード再入力

必須

8~20桁で、英小文字と数字、または「- _ . , /」が利用できます。

秘密の保持


必須

省略

どのような条件・環境があれば就職の継続ができましたか。

②②「登録」をクリック

登録 >

>  さんのプロフィール

> 求人情報を検索

> 求職票

> コンタクト

> お知らせ

プロフィール登録完了

⑳ [プロフィール登録完了]画面が表示される

プロフィールの登録が完了しました。
eナースセンターをご利用ください。

[< 求職者（看護職）ポータルへ](#)

こちらをクリックすると
トップ画面に戻る

さんのプロフィール

求人情報を検索

求職票

コンタクト

お知らせ

☆ お気に入り求人

ナースセンターからの
お高め求人

条件を指定
求人を検索

②④「求職票」のタブをクリック

プロフィールの登録が完了しました。

「求人情報を検索」ボタンから求人票の検索がご利用になれます。
求人票の紹介問合せ、紹介応募を行う場合は、求職票の作成が必要です。
「求職票」ボタンから求職票の作成をお願い致します。

※ご注意

求職票は、プロフィールに以下の項目が登録されていない場合、作成できません。

プロフィールの登録内容を確認してください。

■プロフィールの登録確認項目

- ①氏名、氏名フリガナ、性別、生年月日、住所、電話番号1
- ②第一希望資格、第一希望雇用形態、希望勤務地
- ③看護経験の有無

求人自動マッチング結果一覧は、毎週月曜日にプロフィール及び求職票の登録内容を条件に更新致します。

求人自動マッチング結果一覧が表示されない場合（登録後1週間が経過しても本画面が表示される場合）、「プロフィール」ボタンから上記の「プロフィールの登録確認項目」をご確認ください。

※ご注意

とどけるんから連携してeナースセンターを利用している場合、上記の「プロフィールの登録確認項目」が未登録となっているため

求人自動マッチング結果一覧が表示されません。

「プロフィール」ボタンから「プロフィールの登録確認項目」の登録をお願い致します。

[> さんのプロフィール](#) [> 求人情報を検索](#) [> 求職票](#) [> コンタクト](#) [> お知らせ](#)

求職票一覧

②⑤ [求職票一覧]画面が表示される

常勤 : 期間に定めのない雇用
非常勤 : 期間に定めのある1ヵ月以上の雇用
臨時 : 期間に定めのある1ヵ月未満の雇用

新規求職票登録 >

求職票編集

初回登録日	登録日	有効期限	求職票番号	希望資格	雇用形態	正規雇用	状態	復写新規
-------	-----	------	-------	------	------	------	----	------

②⑥ 「新規求職者票登録」を
クリック

求職票編集

⑲ [求職票編集]画面が表示される

I 求職者(看護職)情報

氏名
氏名フリガナ
性別
生年月日
住所
電話番号
フリガナ

省略

II 求職情報
就業情報

就業状況 **必須**
 未就業または看護職以外で就業中
 学生(免許未取得)
 就業中(看護職)
 学生(看護職免許取得済み)
就業状況を選択してください

希望就職時期
 未定 希望時期あり
四番 [] 年 [] 月から就職を希望する
就業状況を選択してください

省略

求職者情報公開 希望しない
公称職歴登録所への求職登録 なし
自己PR

退職情報

退職(したい)理由
結婚、自分の希望
その他
どのような条件・待遇があれば就業の効果ができましたか

⑳ 希望する条件、必須項目を入力

㉑ 「確認」をクリック

確認 >

求職票編集確認

③⑩ [求職票編集確認]画面が表示される

以下の内容でよろしければ、

③⑩ 入力内容の確認

I 求職者(看護職)情報

氏名
氏名フリガナ
性別 女性
生年月日

省略

③⑪ 修正がある場合、
「戻る」をクリックし入力修正

③⑫ 入力内容よければ
「登録」をクリック

〈 戻る

登録 〉

求職票編集完了

③③ [求職票編集完了]画面が表示される

求職票を新規登録しました。

< 一覧へ戻る

こちらをクリックすると
[求職票一覧]画面に戻る

プロフィール変更方法

都道府県看護協会による無料職業紹介事業
eナースセンター
e nurse center

お問い合わせ ログアウト

①「プロフィール」をクリック

さんのプロフィール 求人情報を検索 求職票 コンタクト お知らせ

お気に入り求人 ナースセンターからの高め求人 条件を指定して求人を探す 地図から探す 求人を並べて比較

プロフィールの登録が完了しました。

「求人情報を検索」ボタンから求人票の検索がご利用になれます。
求人票の紹介問合せ、紹介応募を行う場合は、求職票の作成が必要です。
「求職票」ボタンから求職票の作成をお願い致します。

※ご注意
求職票は、プロフィールに以下の項目が登録されていない場合、作成できません。
プロフィールの登録内容を確認してください。

■プロフィールの登録確認項目

- ①氏名、氏名フリガナ、性別、生年月日、住所、電話番号1
- ②第一希望資格、第一希望雇用形態、希望勤務地
- ③看護経験の有無

求人自動マッチング結果一覧は、毎週月曜日にプロフィール及び求職票の登録内容を条件に更新致します。
求人自動マッチング結果一覧が表示されない場合（登録後1週間が経過しても本画面が表示される場合）、「プロフィール」ボタンから上記の「プロフィールの登録確認項目」をご確認ください。

※ご注意
とどけるんから連携してeナースセンターを利用している場合、上記の「プロフィールの登録確認項目」が未登録となっているため
求人自動マッチング結果一覧が表示されません。
「プロフィール」ボタンから「プロフィールの登録確認項目」の登録をお願い致します。

プロフィール編集

② [プロフィール編集]画面が表示される

- 1. 就職活動状況について
 - 「就職活動をしていない」を選択すると
 - 求人掲載からのメッセージ受信
 - 自動マッチング通知メールの受信
 - 求人票への応募登録
 - 就職先が決まり、職業紹介が不要となります。
- 2. 求職者情報の公開について
 - 「希望する」を選択すると求人票に対して以下の項目を公開します。
 - 求職者情報公開の範囲
 - 求人票には公開された情報を見たと上で、メッセージを送信します。
- 3. 応募時の情報公開について
 - 求人票に「システム応募」或いは、「紹介応募」を行うと求人票に対して以下の情報を公開します。
 - 応募履歴に求人票に対して公開する個人情報
 - 応募の取消、或いは採用決定後10日を経過すると公開された情報を非公開にします。
- 4. 自動マッチングメール設定について
 - 自動マッチング通知メールは、あなたの希望条件と一致した求人票の一覧について、週一回お知らせするメールです。
 - 「自動マッチング通知メールを受け付ける」を選択すると、希望条件と一致する求人票がある場合、メールがアドレスへ自動マッチング通知メールを送信します。
 - 表示する求人票の数が無い場合でも、自動マッチング通知メールを送信します。
 - 自動マッチングの条件
 - 登録した希望職種、雇用形態、希望勤務地または住所地域選考員の範囲で、マッチングした求人票を一覧をポータル画面に表示します。

基本情報

パスワード 8~20桁で、英小文字と数字、または「- @ _ .」が利用できます

パスワード再入力 8~20桁で、英小文字と数字、または「- @ _ .」が利用できます

現在の資格

省略

③ 変更項目の入力

どのような条件・環境があれば就業の継続ができましたか。

確認 >

④ 「確認」をクリック

さんのプロフィール

お知らせ

プロフィール編集確認

⑤ [プロフィール編集確認] 画面
が表示される

以下の内容でよろしければ、画面下部の更新ボタン

求職者番号	
ユーザID種別	
ユーザID	
秘密の質問	
秘密の質問の回答	
就職活動状況	
求職者情報公開	
公共職業安定所への求職登録	なし
自動マッチングメール設定	自動マッチング通知メールを受け付ける。

⑥ 内容の確認

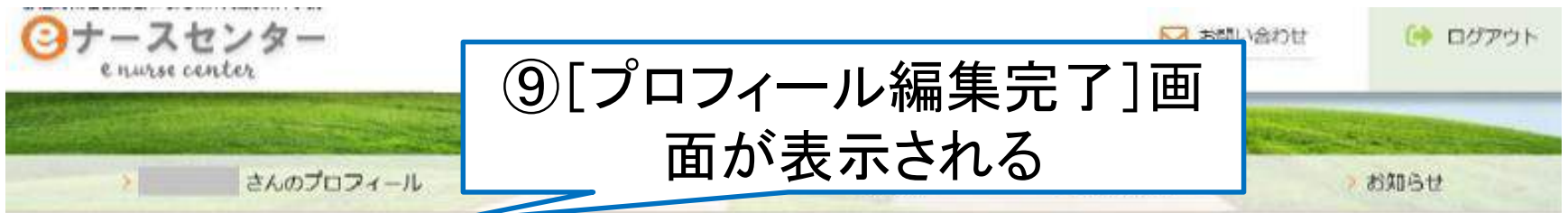
省略

⑦ 内容変更したい場合は「戻る」を
クリック
⇒ [プロフィール編集] 画面に戻る

⑧ 内容がよければ
「更新」をクリック

< 戻る

更新 >



⑨ [プロフィール編集完了]画面が表示される

プロフィール編集完了

ここをクリックすると
[求職者ポータルトップ]画面に戻る


プロフィール (ユーザ情報) を変更する
< 求職者 (看護職) ポータルへ

求職票有効期限 更新方法

* 6か月延長できます



求職票一覧

① 当月に有効期限が終了する求職票が存在する場合、
「求職票」に  マークが表示される

② 「求職票」をクリック

* すでに有効期限が切れている場合は、更新できません。
求職票複写(スライド24)を行ってください。

さんのプロフィール

求人情報を検索

求職票 **!**

コンタクト

お知らせ

求職票一覧

③ [求職票一覧]画面が表示される

常勤 : 期間に定めのない雇用
非常勤 : 期間に定めのある1か月以上の雇用
臨時 : 期間に定めのある1か月未満の雇用

新規求職票登録

求職票編集 >

④ 「状態」が『有効』であることを確認

初回登録日	登録日	有効期限	求職票番号	希望資格	雇用形態	正規雇用	状態	複写新規
2019/08/30	2019/08/30	2020/01/31	KI-0001	看護師	常勤	正規雇用希望	有効	

⑤ 「求職票編集」をクリック

求職票編集

⑥ [求職票編集]画面が表示される

プロフィール編集

I 求職者(看護職)情報

求職者情報・その他資格情報

氏名
氏名フリガナ
性別 女性
生年月日
住所
電話番号1 11111111111

省略

退職(したい)理由

その他

どのような条件・環境があれば就業
の検討ができましたか

⑦ 「有効期限の延長」をクリック

< 一覧へ戻る

有効期限の延長

求職票削除

確認 >

求職票編集確認・有効期限延長確認

求職票の内容を更新し、有効期限を延長します
以下の内容でよろしければ、画面下部の更新ボ

I 求職者(看護職)情報

氏名

氏名フリガナ

性別

女性

生年月日

住所

⑧ [求職票編集確認・有効期限延長確認]
画面が表示される

⑨ 内容の確認

省略

受付年月日

有効期限

2020年07月31日

⑩ 「更新」をクリック

戻る

更新

さんのプロフィール

⑪ [求職票編集完了・有効期限延長完了]画面が表示される

求職票編集完了・有効期限延長完了

求職票の内容を更新し、有効期限を延長しました。

< 一覧へ戻る

こちらをクリックすると
[求職票一覧]画面に戻る

「求職票」データ複写

以前作成した求職票を複写して新規登録をする方法

都道府県看護協会による無料職業紹介事業
eナースセンター
e nurse center

お問い合わせ ログアウト

さんのプロフィール 求人情報を検索 求職票 コンタクト お知らせ

求職票一覧

①[求職票一覧]画面

②複写したい求職票の「複写新規」をクリック

新規求職票

常勤 : 期間に定めのない雇用
非常勤 : 期間に定めのある1ヵ月以上の雇用
臨時 : 期間に定めのある1ヵ月未満の雇用

初回登録日	登録日	有効期限	求職票番号	希望資格	雇用形態	正規雇用	状態	複写新規
2017/07/12	2017/07/12	2017/12/31	K03568300-0001	看護師	常勤	こだわらない	期限切	複写新規

* 有効な求職票がある場合、「複写新規」は表示されません

求職票編集

③[求職票編集]画面が表示される
⇒内容を確認

プロフィール編集

I 求職者(有職職)情報

求職者情報・その他資格情報

氏名
氏名フリガナ
性別 女性
生年月日
住所
電話番号1 111111111111

省略

連絡(したい)理由

その他

どのような条件・環境があれば就業
の継続ができましたか

④「確認」をクリック

一覧へ戻る

有効期間の延長

求職票削除

確認

求職票編集確認

⑤[求職票編集確認]画面が表示される

以下の内容でよろしければ、画面下部の登録ボタンを押してください。

I 求職者(看護職)情報

氏名	
氏名フリガナ	
性別	女性
生年月日	
住所	
電話番号	1111111111

省略

⑥内容変更したい場合は「戻る」をクリック
⇒[求職票編集]画面に戻る

⑦内容がよければ
「登録」をクリック

< 戻る

登録 >



求職票編集完了

⑧[求職票編集完了]画面が表示される

< 一覧へ戻る

こちらをクリックすると
[求職票一覧]画面に戻る



⑨[求職票編一覧]画面に新しい求職票が表示される

常勤 : 期間に定めのない雇用
非常勤 : 期間に定めのある1か月以上の雇用
臨時 : 期間に定めのある1か月未満の雇用

初回登録日	登録日	有効期限	求職票番号	希望資格	雇用形態	正規雇用	状態	指写新規
2020/01/31	2020/01/31	2020/06/30	KI-0002	香名師	常勤	こだわらない	有効	
2017/07/12	2017/07/12	2017/12/31	KI-0001	石名師	常勤	こだわらない	期限切れ	

求人情報検索

都道府県看護協会による無料職業紹介事業

eナースセンター
e nurse center

① [求職者ポータルトップ]画面の「求人情報を検索」をクリック

> プロフィール

> 求人情報を検索

> 求職票

> コンタクト

> お知らせ



お気に入り求人



ナースセンターからの
お薦め求人



条件を指定して
求人を探す



地図から探す



求人を見て比較

求人簡易検索一覧

② 「サブメニュー」と
[求人検索一覧]画面が表示される

募集資格

保健師 助産師 看護師

勤務先住所

必須

勤務地選択

雇用形態

常勤 [正規雇用] (期間に定めのない雇用)
 非常勤 (期間に定めのある1ヵ月以上の雇用)

常勤 [正規以外の雇用] (期間に定めのない雇用)
 臨時雇用 (期間に定めのある1ヵ月未満の雇用)

勤務形態

3交代制 (交際を含む)
 日勤+オンコール
 夜勤のみ

2交代制 (交際を含む)
 2部制 (早番+遅番)
 裁量労働制

日勤+当直
 日勤のみ
 その他

給与 (総支給額)

こだわらない 月給 日給 時給 年俸

省略

「サブメニュー」項目

- ・お気に入り求人
- ・ナースセンターからのおすすめ求人
- ・条件を指定して求人を探す
- ・地図から探す
- ・求人を並べて比較



お気に入り求人



ナースセンターからのお薦め求人



条件を指定して求人を探す



地図から探す



求人を並べて比較

求人簡易検索一覧

サブメニュー

募集資格

保健師 助産師 看護師 准看護師

勤務先住所

必須

勤務地選択

雇用形態

常勤【正規雇用】(期間に定めのない雇用) 常勤【正規以外の雇用】(期間に定めのない雇用)
 非常勤(期間に定めのある1ヵ月以上の雇用) 臨時雇用(期間に定めのある1ヵ月未満の雇用)

勤務形態

3交代制(交則を含む) 2交代制(交則を含む) 日勤+当直
 日勤+オンコール 2部制(早番+遅番) 日勤のみ
 夜勤のみ 裁量労働制 その他

給与(総支給額)

こだわらない 月給 日給 時給 年俸


省略

操作マニュアルについて



省略

- > ナースセンターとは
- > 求職の流れ
- > 求人の流れ
- > 届出制度とは
- > 都道府県ナースセンター一覧
- > プライバシーポリシー
- > 利用基本条件
- > 免責事項
- > リンク
- > お問い合わせ



Copyright © 2015 Japanese Nursing Association. All Rights Reserved

「求職の流れ」をクリックすると
各操作マニュアルがあります

- ・ご不明な点がございましたら福岡県ナースセンターまたは各サテライトへご連絡ください。
- ・「とどけるん」の届け出も忘れずに行ってください。





看護職のための無料就職サポート

公益社団法人福岡県看護協会

福岡県ナースセンター

〒812-0054

福岡市東区馬出4-10-1 ナースプラザ福岡

相談日

月～金曜日(土・日・祝日休み)

TEL092-631-1221

相談時間

9:30～16:30

福岡サテライト

福岡大学病院内

TEL. 092-407-8709

〒814-0180 福岡市城南区七隈7丁目45-1

北九州サテライト

北九州市立看護専門学校内

TEL. 093-383-9414

〒802-0077 北九州市小倉北区馬借2丁目1-1

筑豊サテライト

総合せき損センター内

TEL. 0948-43-8753

〒820-8508 飯塚市伊岐須550-4

筑後サテライト

久留米大学病院内

TEL. 0942-27-8964

〒830-0011 久留米市旭町67番地

相談日

月～金曜日(土・日・祝日休み)

相談時間

10:00～12:00、13:00～16:00

来所
相談日

火・木曜日(要電話予約) * 月・水・金曜日の来所相談については
お問い合わせください。



看護職のための無料就職サポート

無料職業紹介

お仕事探しを
サポート!

就労相談支援員がご希望に合う
就職先を一緒にお探しします。

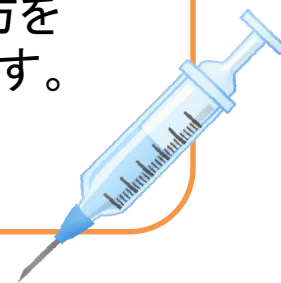
○相談は、来所・電話・メールで受け
付けております。

○登録・相談・紹介はすべて無料
です。

復職研修

職場復帰も
安心!

未就業の方、ブランクのある方を
対象にした各種研修を行います。



求人情報検索、相談、応募などがネットでOK!

e-ナースセンターにご登録いただくと、再就職に向けたさまざまなサポートが受け
られます!

[e-ナースセンター]<https://www.nurse-center.net.nccs/>

看護師等の届け出サイト とどけるん

看護職の有資格者で現在お仕事をされていない方は、届け出が必要です。

[URL]<https://todokerun.nurse-center.net/todokerun/>